



KASUTUSJUHEND



GAMING KEYBOARD

**COMFORT 7090
BACKLIT**

Täname Teid klaviatuuri TM REAL-EL ostmise eest!**AUTORIÕIGUSED**

© 2023. ENEL GROUP OÜ.

Käesolev juhend ja kogu selles sisalduv teave on kaitstud autoriõigustega. Kõik õigused on kaitstud.

KAUBAMÄRGID

Kõik kaubamärgid on nende seaduslike omanike omandiks.

OHUTUSREEGLID JA ETTEVAATUSABINÕUD

- Hoidke toodet niiskuse, tolmu ja kõrgendatud temperatuuride toime eest.
- Ärge kasutage puhastamiseks bensiini, piiritust või teisi lahusteid, kuna need võivad kahjustada pinda. Puhastamiseks kasutage pehmet kuiva kangast.
- Kaitske seadet mehaaniliste toimete eest.
- Ärge avage toodet ja ärge remontige seadet iseseisvalt

KOMPLEKTSUS

- Klaviatuur – 1 tk.
- Kasutusjuhend – 1 tk.
- Garantiitalong – 1 tk.


ERIOMADUSED

- Ergonoomiline mängurile disain
- Mitmevärviline klahvivalgustus
- Metallist alus
- Kõrgkvaliteetne membraan
- Klahvide mugav, vaikne ja täpne käik
- 12 Fn funktsiooniklahvi kiireks juurdepääsuks Windowsi, Internetti, Multimeedia jne
- Riidest punutud kaabel

SÜSTEEMSED NÕUDED

- Operatsioonisüsteem Windows.
- Vaba USB pesa.

ETTEVALMISTUS TÖÖKS

- Ühendage klaviatuur personaalarvuti vabasse USB-pessa. Pärast ühendamist USB-pesaga teeb personaalarvuti seadme automaatselt kindlaks.
- Funktsiooni Winlock käivitamiseks tuleb samaaegselt vajutada klahve FN ja . Nende klahvide korduv vajutamine lülitab sisse Funktsiooni Winlock.





KIIRJUURDEPÄÄSU KLAHVIDE FUNKTSIOONIDE KIRJELDUS

FN + F1  Meediamängija käivitamine	FN + F7  Esitada / Paus
FN + F2  Vähendada helitugevust	FN + F8  Minna üle järgmisele helirajale
FN + F3  Suurendada helitugevust	FN + F9  Postiprogrammi käivitamine
FN + F4  Lülitada välja heli	FN + F10  Avada internetilehekülg
FN + F5  Lülita meediapleieri	FN + F11  Kõikide klahvide plokkimine
FN + F6  Minna üle eelmisele helirajale	FN + F12  Kalkulaator

ETTEVALMISTUS TÖÖKS

- Ühendage klaviatuur personaalarvuti vabasse USB-pessa.
- Pärast ühendamist USB-pesaga teeb personaalarvuti seadme automaatselt kindlaks.



TÄIENDAVAD REŽIIMID

- FN + W – Muutke WASD ja vastupidi     ;
- FN + WIN – Windowsi klahvilukk.



Taustvalgustuse režiimid:

- FN + 1 – Hingamine
- FN + 2 – Pidev taustvalgus
- FN + 3 – Vastus - üksikute klahvide taustvalgustus vajutamisel
- ON / OFF või FN + Prt Sc – Lülitab taustvalgustuse sisse/välja
- FN + Scroll LOCK – Taustvalgustuse režiimide vahetamine



Taustvalgustuse pidev reguleerimine:

- FN + Lehekülg üles – Heleduse suurendamine
- FN +  – Heleduse suurendamine
- FN + Page Down – Heleduse vähendamine
- FN +  – Heleduse vähendamine

Hingamise reguleerimine:

- FN +  – Suurendage hingamisefekti kiirust
- FN +  – Vähendage hingamisefekti kiirust

Reageerimisrežiimi reguleerimine:

- FN +  – Reageerimisvõime suurendamine
- FN +  – Reageerimiskiiruse vähendamine

TEHNILISED OMADUSED

Omadused	Väärtus
Klaviatuur klahvide arv	104
Kiirjuurdepääsu klahvide arv	12 Fn
Toetab operatsioonisüsteeme	Windows
Liides	USB
Tõrketu töövältus	üle 20.000.000 vajutust
Mõõdud	442 × 40 × 138 mm
Kaal	840 ± 5 g

Märkused:

- Tabelis toodud tehnilised omadused on antud teadmiseks ja ei saa olla pretensioonide aluseks.
- TM REAL-EL toodang täiustub pidevalt. Sellel põhjusel võivad kompleksus ja tehnilised tingimused olla muudetud ilma eelneva teavitamiseta.



Garantiaeg: 24 kuud. Töövältus: 2 aastat. Ei sisalda kahjulikke aineid. Säilitada kuivas kohas.

Maaletooja: Enel Group OÜ, Aruküla tee 55a, Jüri alevik, Rae vald, Harjumaa, Eesti, 75301.
www.real-el.com Toodetud Hiinas.

Manufacturer: ENEL GROUP OU, Harju maakond, Rae vald, Jüri alevik, Aruküla tee 55a, 75301, Estonia.
© Registered Trademark of ENEL GROUP OU. Estonia.